



**CHAMBRE DE COMMERCE
ET D'INDUSTRIE**

1^{er} ACCÉLÉRATEUR DES ENTREPRISES

COVID-19 : Impact économique sur les entreprises de Nouvelle-Aquitaine

Enquête n°2

réalisée du 8 au 13 avril 2020 par les CCI de Nouvelle-Aquitaine



Dans le contexte de crise sanitaire relatif au Covid-19, les 14 CCI de Nouvelle-Aquitaine ont mené une **2^e enquête** auprès de leurs ressortissants afin de recueillir des informations sur leur situation économique.

Celles-ci- seront transmises aux Pouvoirs publics afin que tout le soutien nécessaire leur soit apporté pour surmonter les difficultés.

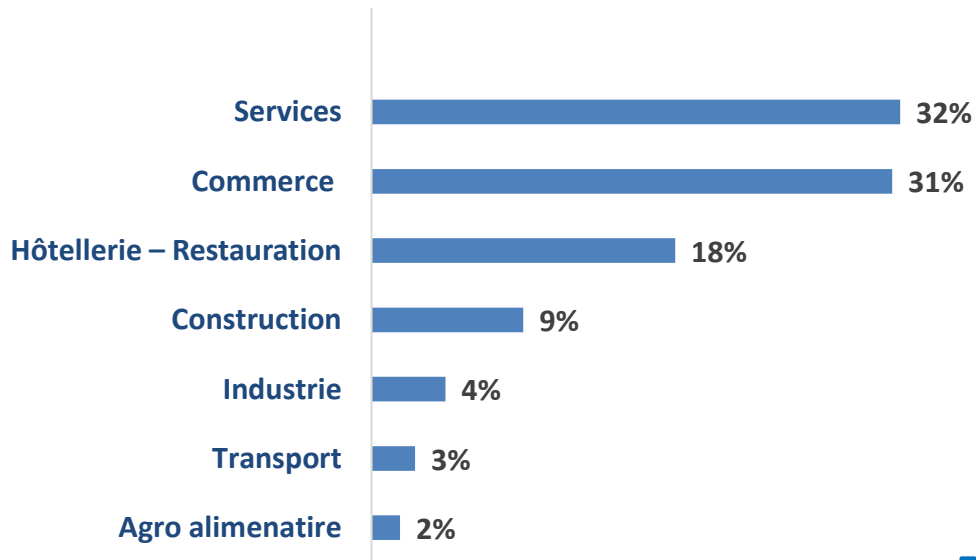
Cette nouvelle enquête en ligne vise, sur la base des déclarations de chefs d'entreprise, à :

- **Apprécier l'impact de l'épidémie du Covid19 sur l'activité des entreprises du territoire dans le temps,**
- **Identifier la nature des principales aides, des principaux accompagnements qu'elles ont sollicitées,**
- **Apprécier leur perception, leur (in)satisfaction sur les modalités d'accès à ces principales aides et/ou dispositifs,**

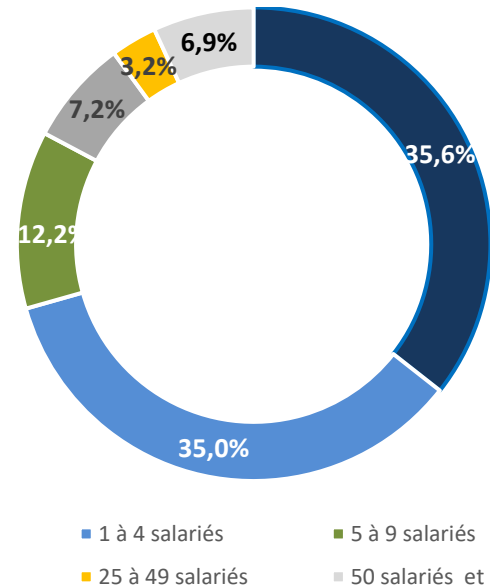


Profil des entreprises répondantes :

Par secteur d'activité



Par tranche d'effectifs



11 500 entreprises
ont répondu au questionnaire en ligne*
du 8 au 13/04/2020

* Soit un taux de réponses de 12,1 %

80% des entreprises répondantes relèvent du secteur tertiaire

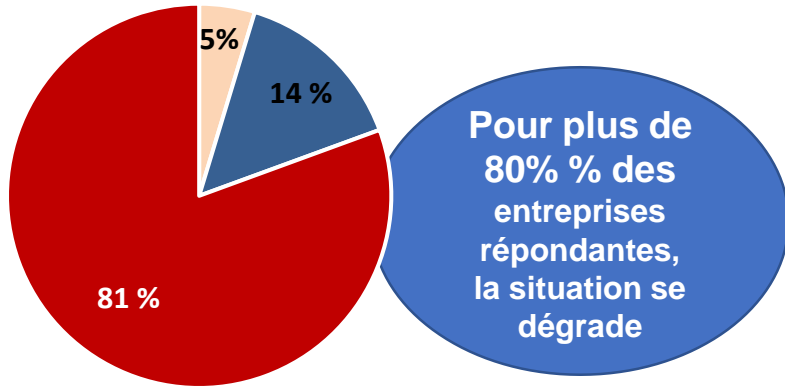
70% des entreprises répondantes emploient moins de 5 salariés



IMPACT ECO COVID-19 - ENQUETE ENTREPRISES NOUVELLE-AQUITAINE

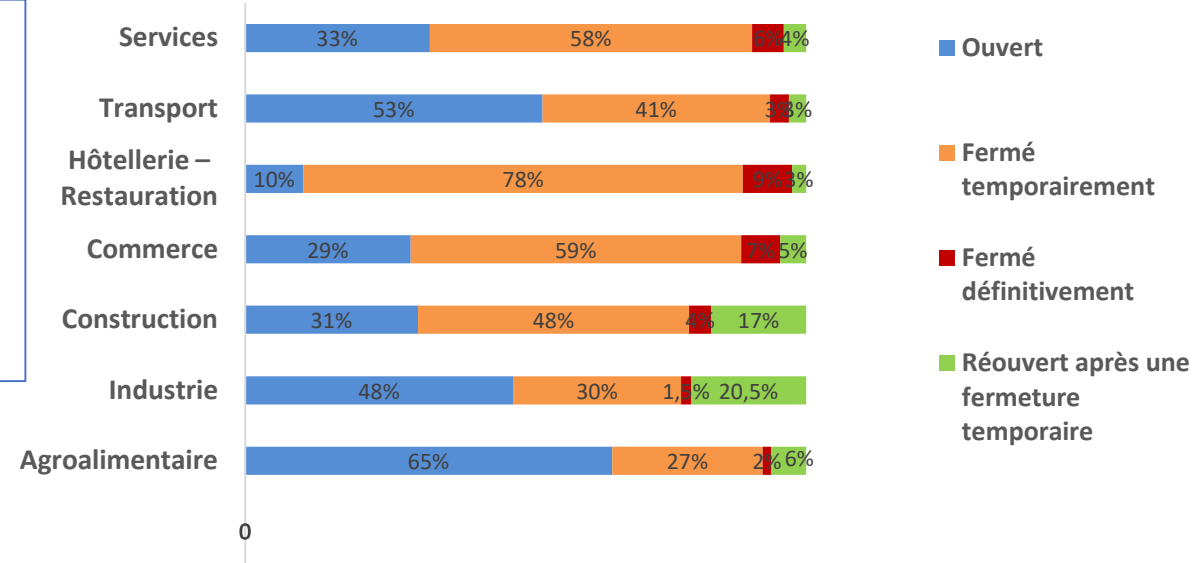
Depuis le 17 mars dernier, estimez-vous que la situation de votre entreprise :

S'améliore Reste stable Se dégrade



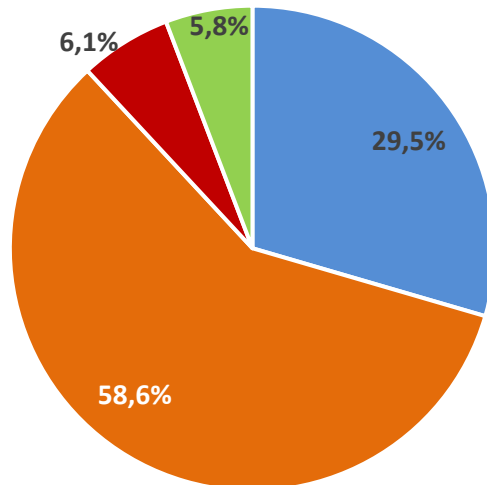
80 % des chefs d'entreprise de l'hôtellerie restauration ont fermé leur établissement. Près de 60 % dans le commerce

Par secteur d'activité



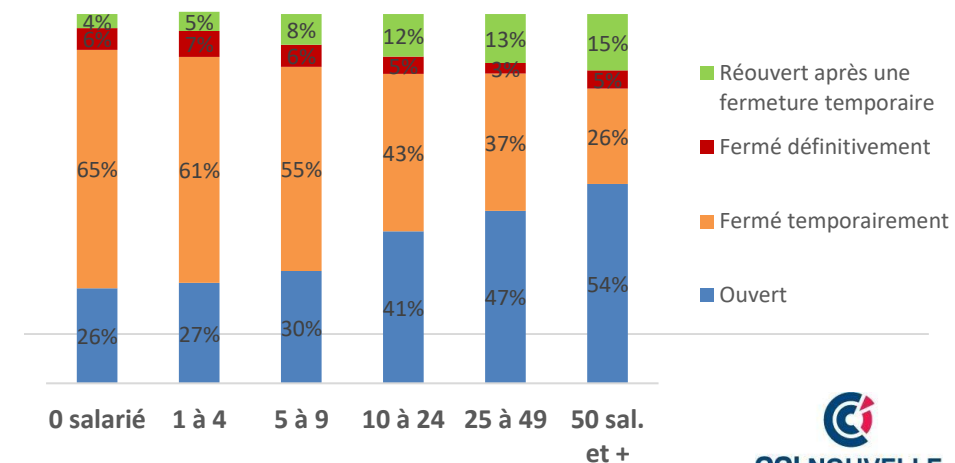
Aujourd'hui, près de 60 % des établissements sont fermés temporairement, près de 6 % sont réouverts

ouvert
fermé temporairement
fermé définitivement
réouvert après une fermeture temporaire



Une forte corrélation entre la taille de l'entreprise et sa situation d'ouverture /fermeture

Par tranche d'effectifs

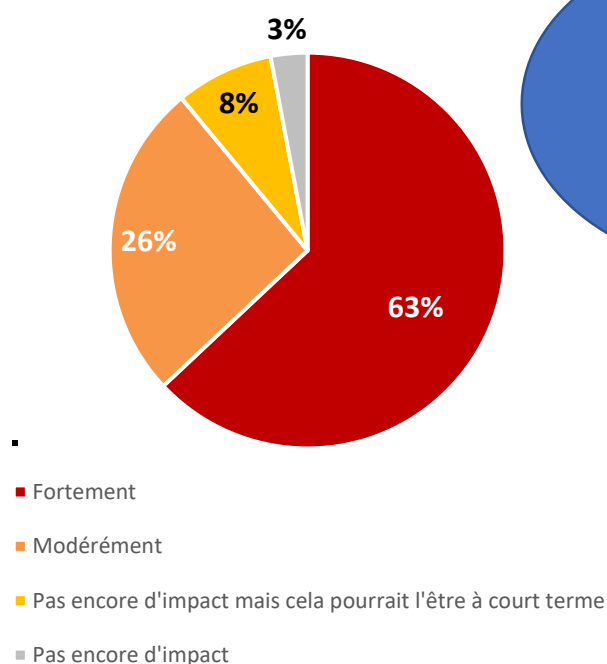




IMPACT ECO COVID-19 - ENQUETE ENTREPRISES NOUVELLE-AQUITAINE

Dans quelle mesure, l'activité de votre entreprise est-elle impactée par l'épidémie de Covid-19 ?

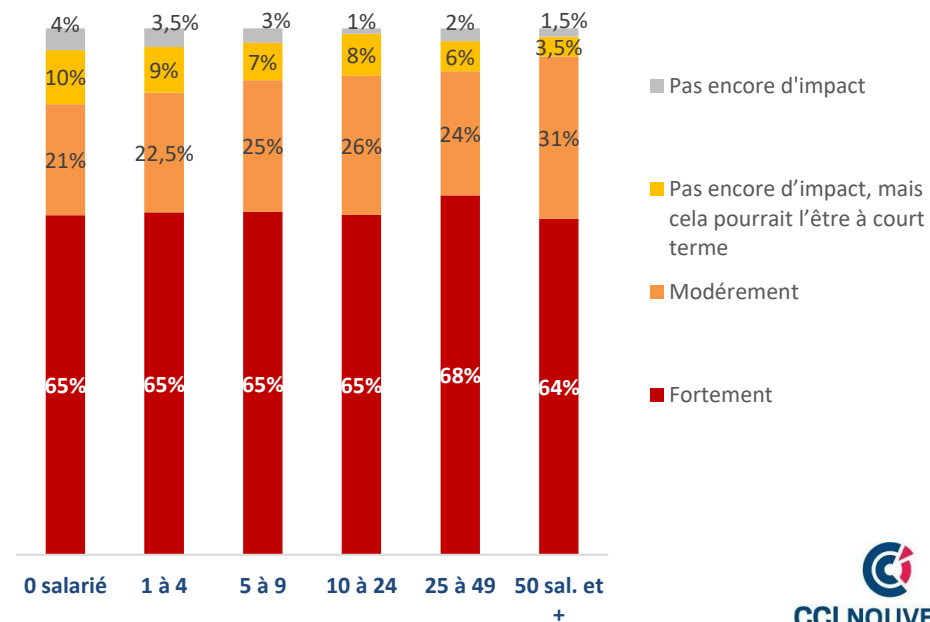
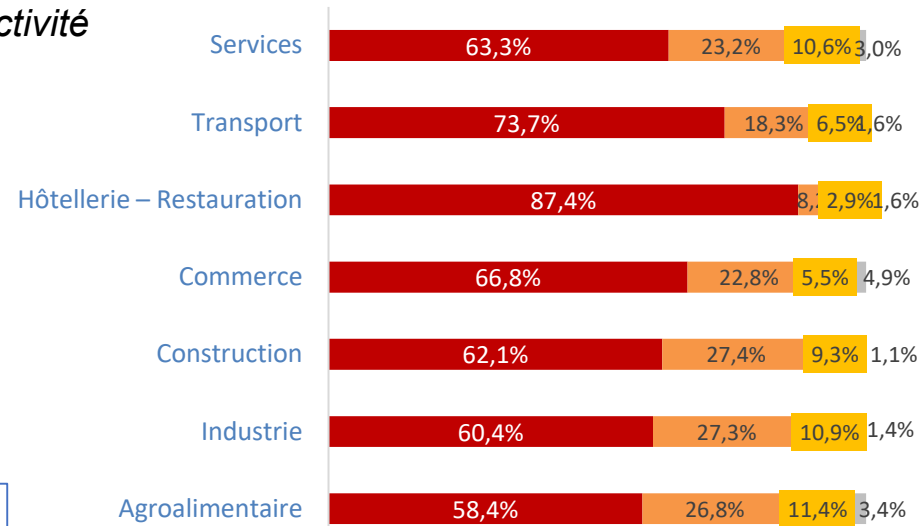
Nb de répondants : 4085



63% très fortement impactées

L'hôtellerie restauration, les transports et le commerce sont les secteurs les plus fortement impactés par cette crise.

Par secteur d'activité



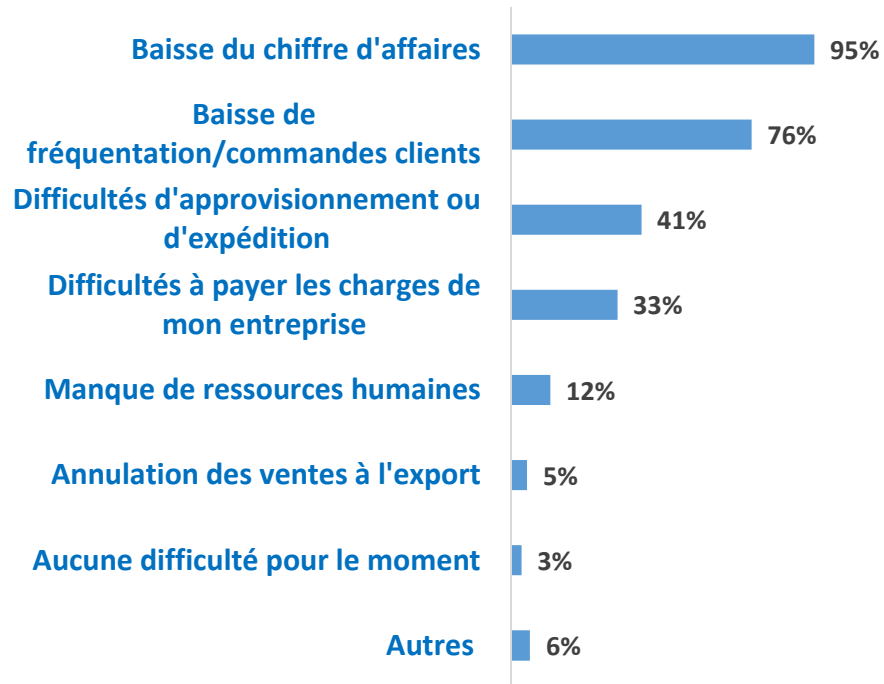
Par tranche d'effectifs



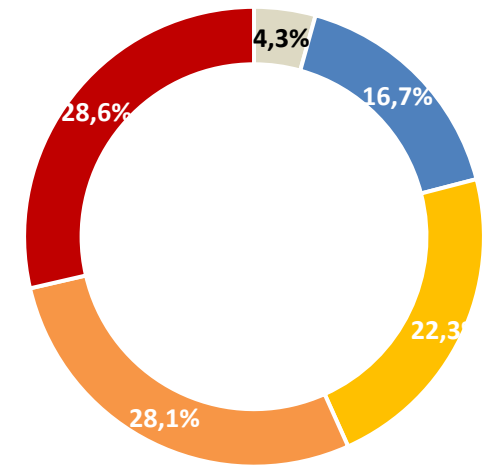
Quelles difficultés, cette situation engendre-t-elle pour votre entreprise ?

Nb de répondants : 3551 (réponses multiples)

Baisse du chiffre d'affaires, de fréquentation et de commandes en tête des difficultés rencontrées par les entreprises



Près de 30 % des entreprises répondantes estiment la baisse de leur CA supérieure à 70 % et +

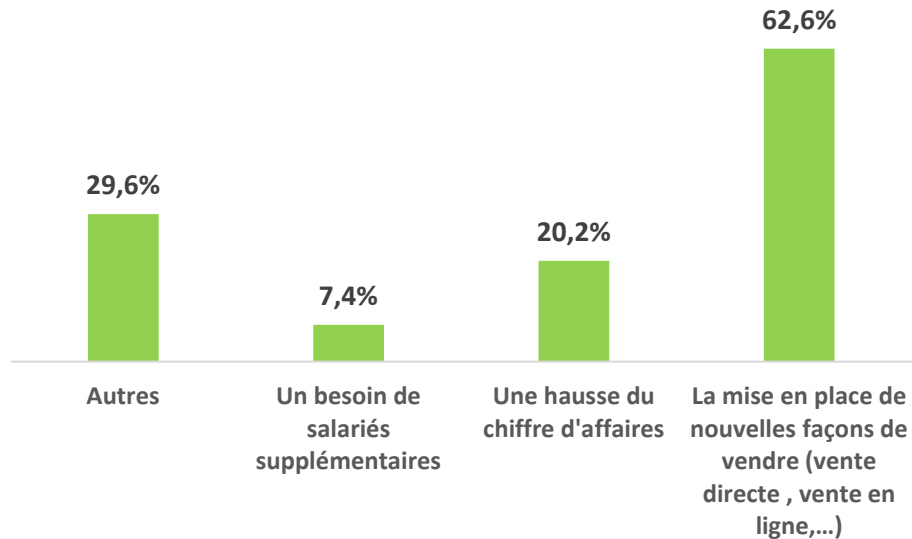


■ moins de 10 %
 ■ entre 10 et 30 %
 ■ entre 30 et 50 %
■ entre 50 % et 70 %
 ■ plus de 70 %



A l'inverse, cette situation génère des opportunités pour 9 % des entreprises répondantes :

Nb de répondants : 1 028 (réponses multiples)



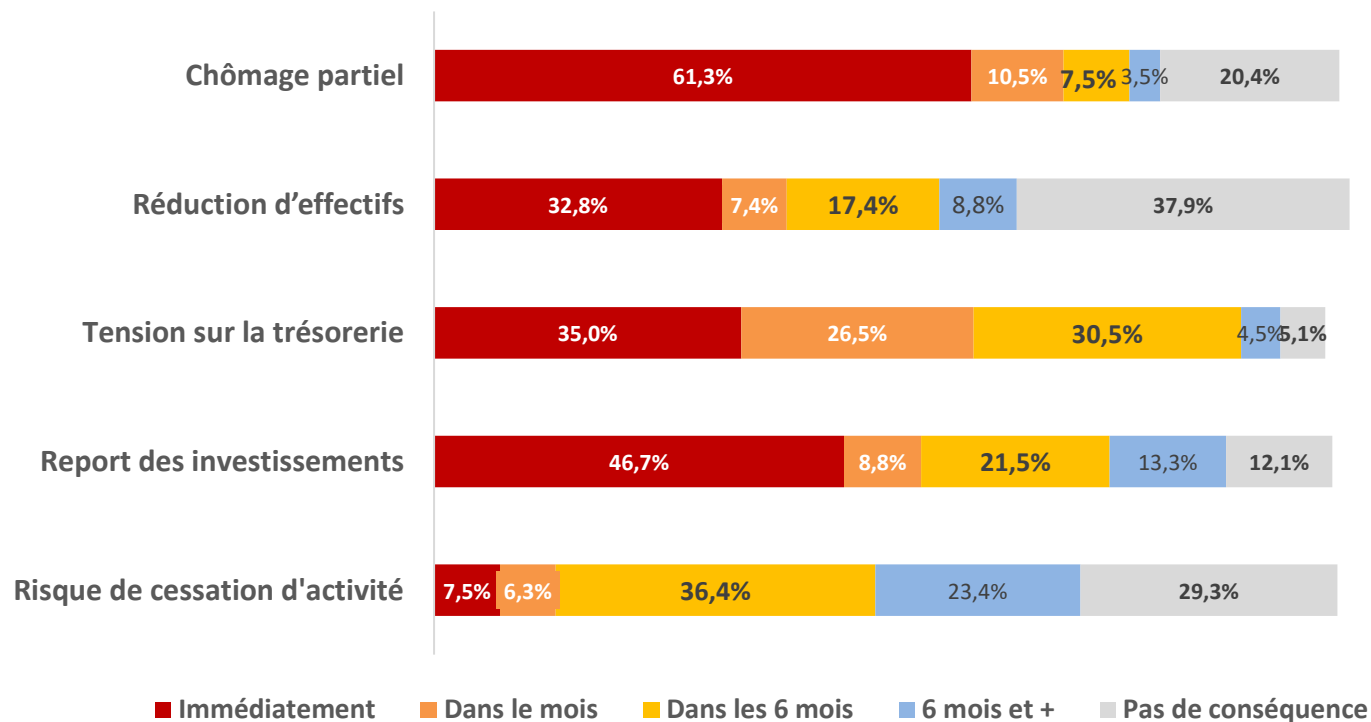
La mise en place de nouvelles façons de vendre, une solution pour de nombreuses entreprises

La hausse du chiffre d'affaires est inférieure à 10 % pour près des 2 tiers des entreprises ayant répondu à cette question. Elle est supérieure à 30 % pour 18 %



Quelles sont les conséquences pour votre entreprise?

Nb de répondants : 10 096 (part en % des entreprises ayant déclaré des conséquences)



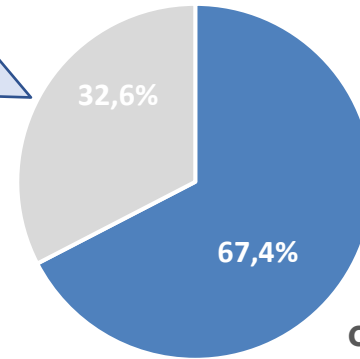
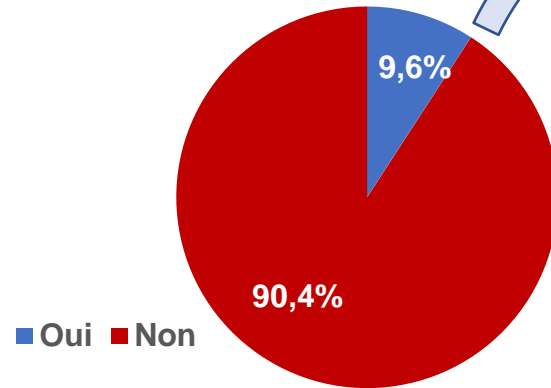
**Le chômage partiel ,
au 1^{er} rang des
conséquences
immédiates**

**Tension sur la trésorerie,
une préoccupation permanente
des chefs d'entreprise ayant
répondu**

**La réduction d'effectifs
et la cessation d'activité ,
deux risques cités par les chefs
d'entreprise dans les 6 mois à
venir**

Etes-vous exportateur ?

Nb de répondants : 5477



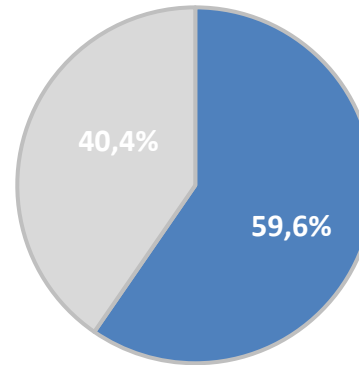
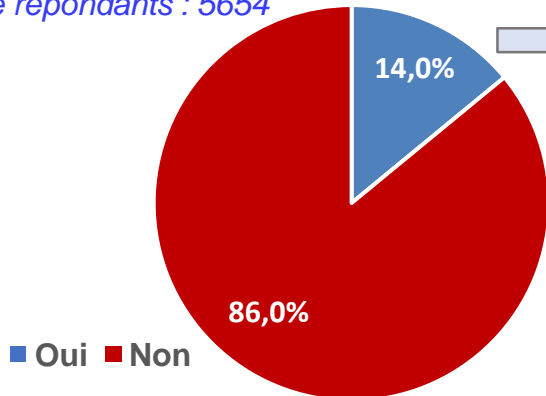
Rencontrez-vous des difficultés pour exporter / des annulations de commandes ?

Nb de répondants : 527

Plus des 2/3 des entreprises exportatrices en difficulté sur leur activité export

Etes-vous importateur ?

Nb de répondants : 5654



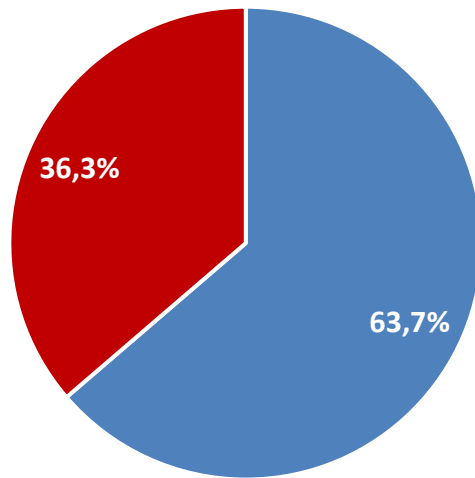
Rencontrez-vous des difficultés pour vos approvisionnements ?

Nb de répondants : 1047

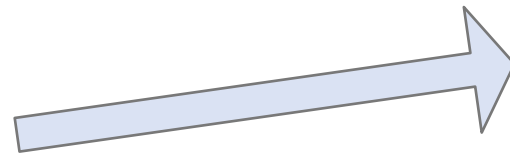
60 % des entreprises importatrices ont des difficultés d'approvisionnement

Avez-vous mis en place des mesures d'organisation spécifiques ?

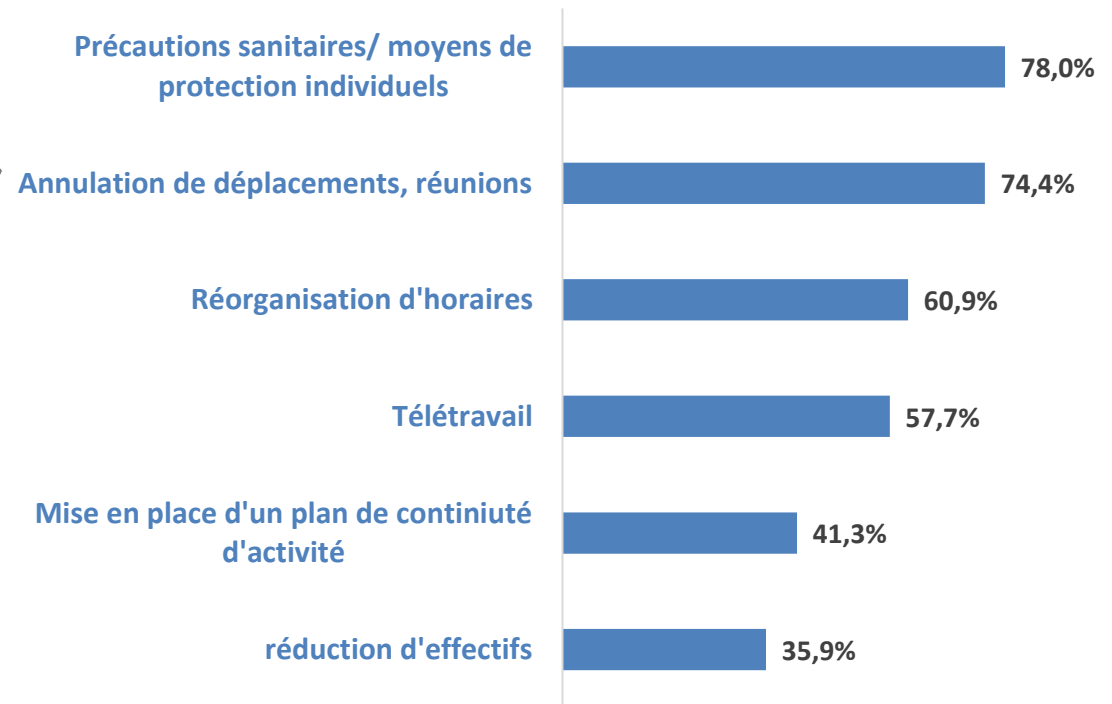
Nb de répondants : 4799



■ oui ■ non



Quelles mesures d'organisations spécifiques avez-vous mis en place ?





Avez-vous ou envisagez-vous de mobiliser les ressources suivantes ?

Nb de répondants :

	Nombre de chefs d'entreprises ayant sollicité cette mesure	Part dans le total des répondants	nbe de répondants à cette question
Dispositifs de chômage partiel (DIRECCTE)	5 139	49,9%	10293
Dispositifs de report et décalage de cotisations sociales ou fiscales (URSSAF)	5 150	73,3%	7023
Dispositif du Fonds de solidarité de 1 500 €	4 716	45,9%	10269
Dispositif sur les délais de paiement d'impôts	2 825	31,3%	9034
Report du paiement des factures d'eau, de gaz et d'électricité, du loyer	1 696	26,7%	6344

83 % des dirigeants répondant déclarent un accès facile au Fonds de solidarité

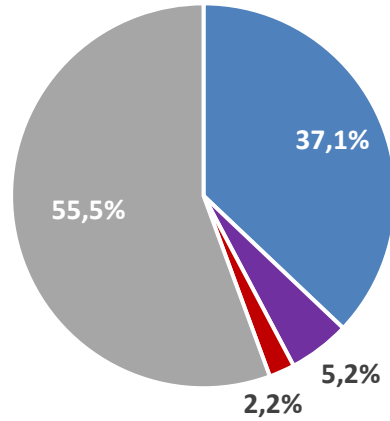
Cette part atteint :

- 54 % pour l'accès aux dispositifs de chômage partiel
- 70% pour les dispositifs liés aux délais de paiement d'impôts

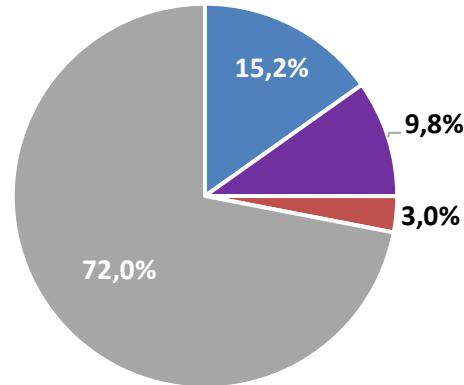


Concernant vos relations avec les banques, avez-vous mobilisé :

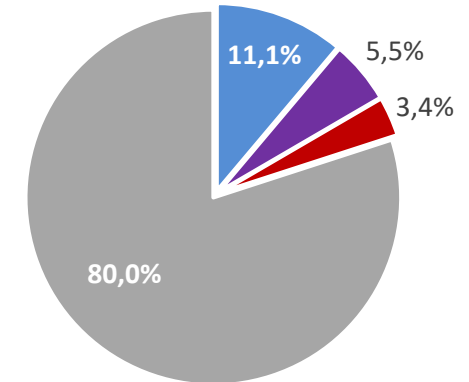
Le report de crédit bancaire



La demande d'un Prêt Garanti par l'Etat(PGE)



Le maintien ou une demande de crédit bancaire de soutien à la trésorerie



- Oui demande acceptée
- Oui, mais avec des difficultés
- Oui mais demande refusée
- Non



Votre niveau de trésorerie	Oui	Non
vous permet-il de faire face pour le mois à venir ?	67,9%	32,1%
vous permettra-t-il de redémarrer votre activité dans de bonnes conditions ?	34,9%	65,1%

Respect des délais de paiement	Oui	Non
Par vos clients publics	68,1%	31,9%
Par vos clients privés	62,6%	37,4%

83 % des dirigeants répondant déclarent un accès facile au Fonds de solidarité


Cette part atteint :

- 54 % pour l'accès aux dispositifs de chômage partiel
- 70% pour les dispositifs liés aux délais de paiement d'impôts



Les principaux besoins en accompagnement exprimés sont, dans l'ordre décroissant de fréquence :

- . 1 . Analyser votre situation financière et étudier des solutions possibles
- . 2 . Vous conseiller sur la prise de décision
- . 3 . Vous accompagner dans la partie administrative des démarches



78 %
des dirigeants
répondant
déclarent
être assez bien
informés sur les
dispositifs mis en
place pour faire face à
la crise



**CHAMBRE DE COMMERCE
ET D'INDUSTRIE**

1^{er} ACCÉLÉRATEUR DES ENTREPRISES

Contact : Martine DOMECCQ
martine.domecq@nouvelle-aquitaine.cci.fr
information@nouvelle-aquitaine.cci.fr
05 56 11 94 85 / 06 85 36 49 55



**CCI NOUVELLE
AQUITAINE**